

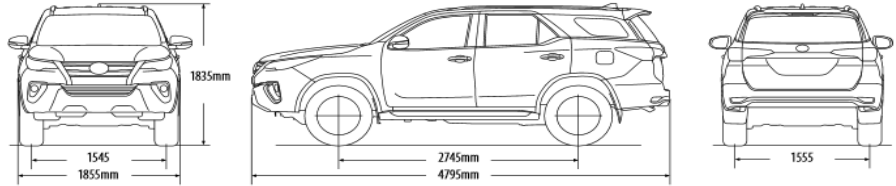


# FICHA TECNICA: SW4 (GGN155L-SGTHKG)



## Dimensiones y Pesos

Longitud total	4795 mm
Ancho total	1855 mm
Altura total	1835 mm
Distancia entre ejes	2745 mm
Distancia mínima al suelo	227 mm
Trocha delantera	1545 mm
Trocha trasera	1555 mm
Peso bruto	2650 Kg
Capacidad de pasajeros	7



## Motor

Tipo	1GR-FE
Mecanismo Valvular	DOHC 24 Valvulas, VVT-i
Cilindrada	4.0L (3956 cc)
Potencia máxima (@5.200rpm)	235 HP
Torque máximo (@3.800rpm)	376 Nm
Relacion de Compresion	10.0
Sistema de Combustible	EFI
Capacidad de combustible	80 litros

## Transmision y Chasis

Transmisión	Automática (6 velocidades + Retroceso) + Shift paddle
Tracción	4x4 con caja reductora
Diferencial Trasero	LSD con Bloqueador de Diferencial
Suspensión delantera	Independiente McPherson de doble horquilla con barra estabilizadora
Suspensión trasera	Eje rígido con espirales y brazos múltiples
Frenos delanteros	Discos Ventilados 17"
Frenos traseros	Discos Ventilados 15"
Neumáticos	265/65 R17 AT

## Seguridad

Sistema de Frenos antibloqueo (ABS)	Si
Distribución Electrónica de Frenado (EBD)	Si
Anclaje para Asiento Infantil (ISOFIX)	Si
Airbag frontal Conductor y Pasajero	Si
Airbags Laterales Frontales	Si, en asientos delanteros
Airbags de Cortina	Si, para las 3 <sup>ras</sup> de asientos
Airbag de Rodilla Conductor	Si
Apoya Cabezas	Si, 2 delanteros, 3 segunda y 2 tercera
Cinturón de Seguridad Delanteros	2x3 puntos
Cinturón de Seguridad 2da	3x3 puntos
Cinturón de Seguridad 3ra	2x3 puntos
Columna de Dirección Colapsable	Si
Carrocería con estándar GOA	Si
Seguro de puertas para niños	Si
Control de Estabilidad (VSC)	Si
Cruise Control	Si

## Equipamiento Exterior

Antena	En Techo tipo aleta de Tiburón
Alerón Posterior	Si, color carrocería
Sistema de Luces	BI-LED con función AUTO y
Espejo Retrovisor Exterior	Eléctricos abatibles Body color + luz direccional incorporada + luz de bienvenida
Limpia Parabrisas	Si, con función intermitente ajustable
Limpia-parabrisas Posterior	Si, con función intermitente
Manillas de Puertas	Cromado
Mascarilla Radiador	Color Negro con inserto cromado
Faros Antiniebla	Si
Parachoques Delantero / Posterior	Color carrocería
Caucho de Repuesto	Acero (Debajo del Vehículo)
Apertura Compuerta Trasera	Eléctrica
Rieles de Techo - Porta Equipaje	Si
Sensores de Parqueo	Trasero (Body Color)
Estribos	Si
Tercer STOP	Si, con luz LED

## Equipamiento Interior

Aire Acondicionado	Automatico
Calefacción	Si
Vidrios Eléctricos	Full auto en las 4 puertas
Bloqueo Central Inalámbrico	Si (Smart Entry)
Encendido sin Llave	Si (Smart Start)
Sistema de Seguridad	Inmovilizador con botón de pánico
Apertura Tapa combustible	Desde el Interior
Asientos Delanteros	Conductor regulable en altura, deslizable y reclinable
Asientos Material	Cuero
Asientos Posteriores	60:40 Reclinables, deslizable y abatible sistema "One Touch"
Tercera Fila de Asientos	Reclinables con sistema abatible "Space-Up"
Bolsillos Posteriores Asientos Delanteros	Si
Consola Central	Si, con tapa
Espejo Retrovisor Interno	día / noche
Luz de Mapa	Si
Luz de Salón	Si (1ra y 2da fila)
Manijas de Techo	4 delanteras y 4 posteriores
Pantalla Multinformación	TFT a color de 4,2"
Luces Frontales con Autonivelacion	Si
Controles en el volante	Teléfono, Audio y Pantalla Multinformación
Volante Material	Cuero y madera
Palanca de Cambios	Cuero y aplique plateado
Portavasos	7 delanteros, 4 segunda y tercera fila
Reloj	Digital
Sistema de Audio	Radio Pantalla Touch, MP3, USB, AUX, DVD
Parlantes	6 (Puertas + Tweeter)
Volante regulable en altura y Profundidad	Si



Motor V6 4.0L



Maletera con apertura




Elegante volante con Shift Paddle



Luces delanteras



Pantalla multi




Asientos one



Encendido con



A/A Automatico



Asientos space-up



Super Blanco



Blanco Perlado



Plata Metalizado



Gris Oscuro Metalizado



Negro Mica



Marron Metalizado